



Klaas

K2500

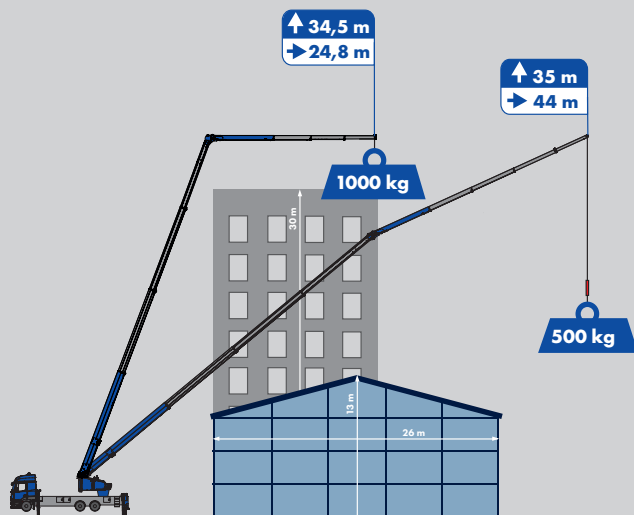


1. Prix

dans la catégorie
chantier, atelier et
sécurité au travail



Abaque



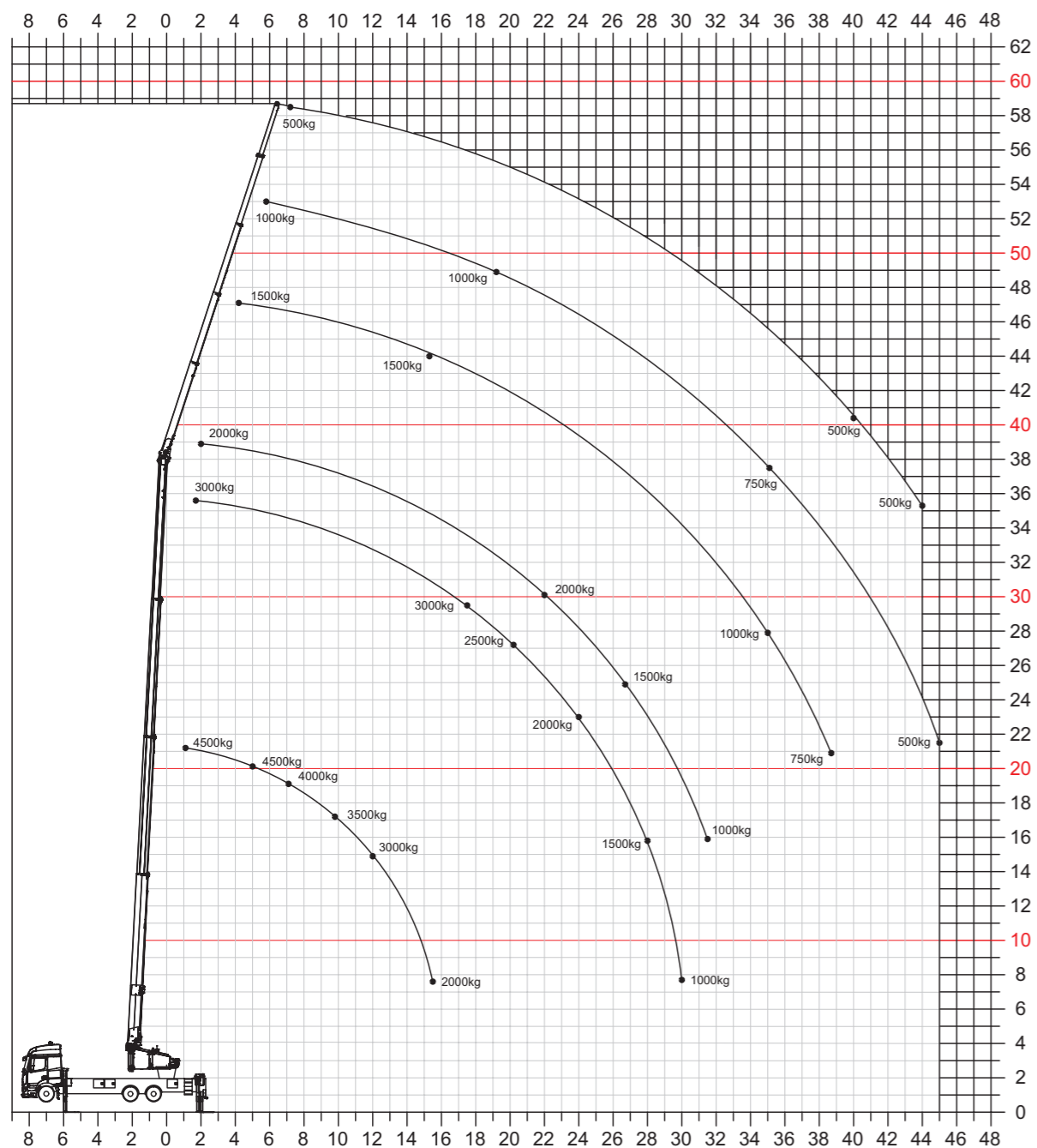
▶ Hauteur sous crochet 58,5 m / Déport 45 m

▶ Charge max. 4 500 kg

▶ Jib télescopique hydraulique à 3 sections

▶ Poids total du camion ≤ 26 t

Abaque de charge



Plage de travail

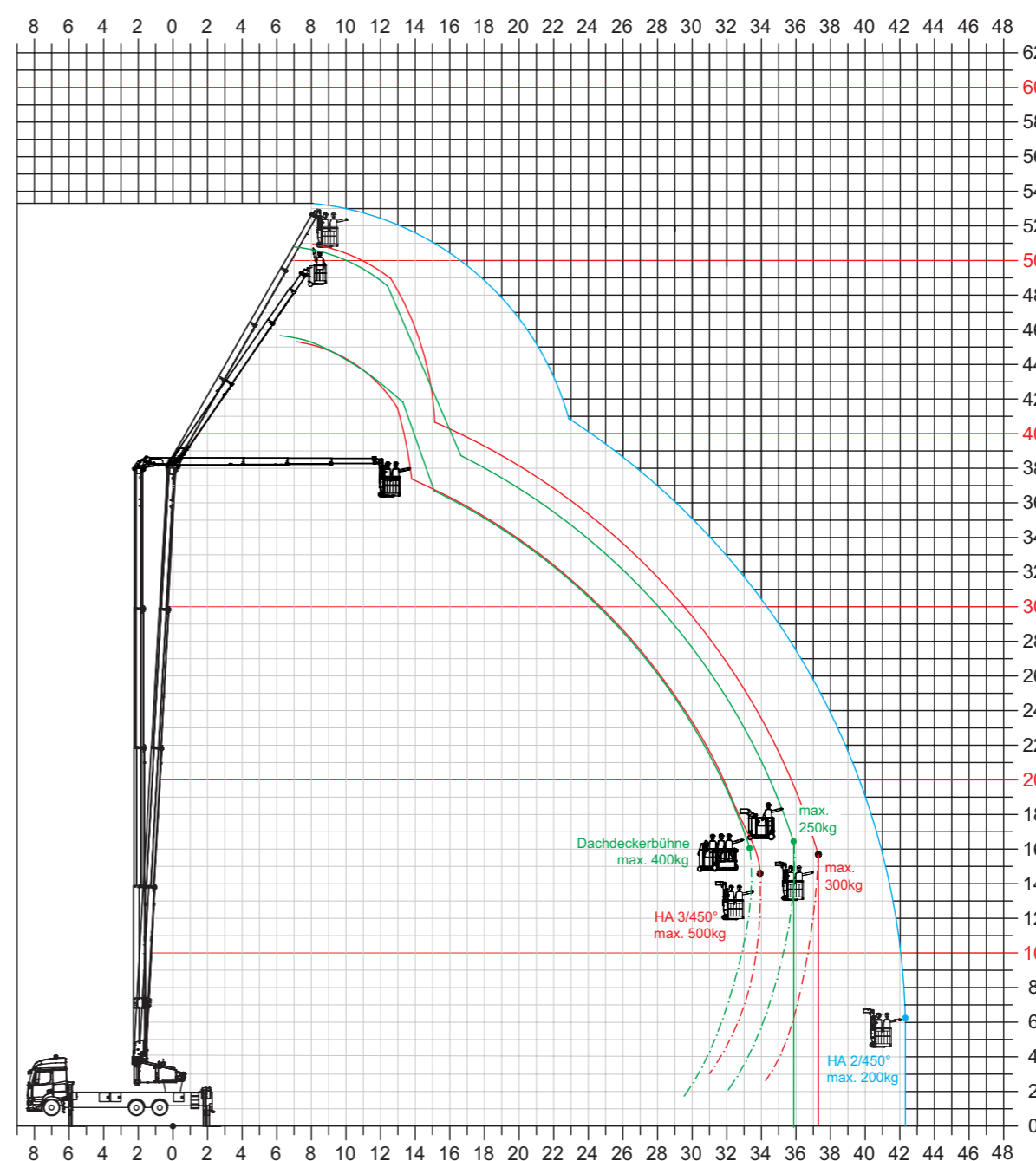
Charge	Portée	Hauteur
500 kg	45,00 m	21,50 m
1.000 kg	35,00 m	28,00 m
2.000 kg	24,00 m	23,00 m
2.500 kg	20,00 m	27,00 m
3.000 kg	17,50 m	29,50 m

Avec la flèche rentré

Charge	Portée	Hauteur
3.500 kg	9,50 m	17,00 m
4.500 kg	5,00 m	20,00 m

Les valeurs de portée varient selon le véhicule porteur

Abaque de nacelle



Plage de travail HA 2/450°

Charge	Portée	Hauteur
200 kg	42,20 m	6,00 m
max. hauteur		53,00 m

Plage de travail HA 3/450°

Charge	Portée	Hauteur
300 kg	37,30 m	15,80 m
500 kg	34,00 m	14,50 m
max. hauteur		51,00 m


Zone de travail de la nacelle pour toiture




Charge	Portée	Hauteur
250 kg	35,80 m	16,50 m
400 kg	33,30 m	16,00 m
max. hauteur		51,00 m

Les valeurs de portée varient selon le véhicule porteur



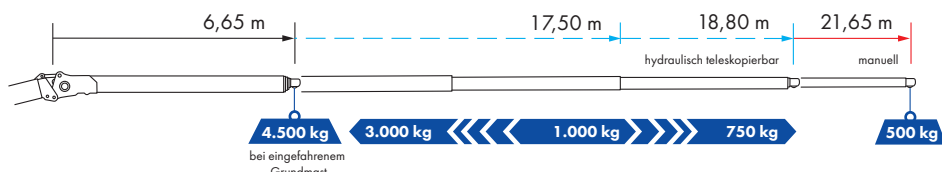
Données techniques

Capacité	
Charge utile (stand.)	4.500 kg
Capacité du treuil	4.500 kg
Mât	
 Hauteur sous crochet	58,50 m
 Longueur de flèche	59,76 m
 Hauteur de travail jusqu'à la flèche	38,21 m
Rotation	360° infini
Flèche	
Pointe pliante	6,65 m
Pointe pliante extension 1-3 hydraulique	
- Zone (3.000 kg - 1.000 kg)	6,65 - 17,50 m
- Zone (1000 kg - 750 kg)	17,50 - 18,80 m
Extension 4 (500 kg) manuel	21,65 m

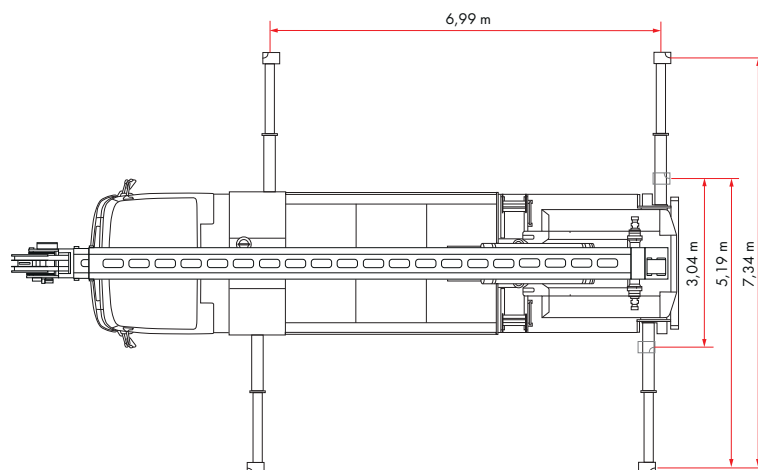
Stabilisation en H	
 Stabilisation (max.) L x l	6,99 x 7,34 m
 Largeur de stabilisation (min.)	3,04 m
 Largeur d'appui 1 seul côté	5,19 m
Motorisation	
RHX	Hybride
E	Electrique alimenté par batterie
Camion	
Poids total du camion* (min.)	≤ 26,00 t

*En fonction du type de camion

Flèche

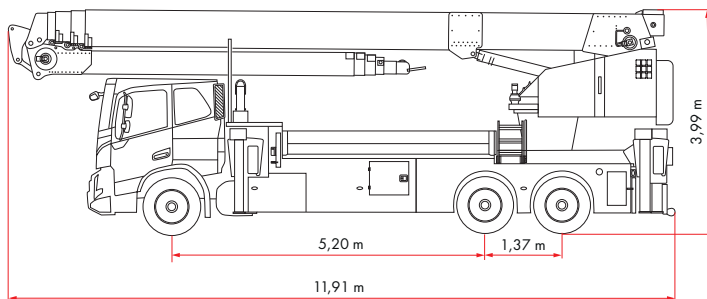


Stabilisation

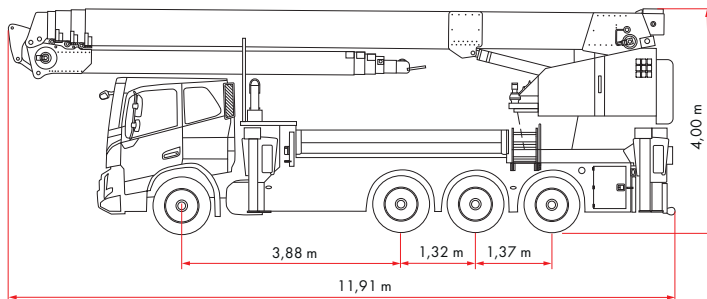


Camion (Volvo)

3 essieux



4 essieux



Sous réserve de modifications techniques. Toutes les dimensions sont des valeurs approximatives et dépendent du véhicule porteur concerné.

Des modifications des fonctions et des performances restent réservées. Les indications reflètent les performances de l'appareil au moment de l'impression

Stand: 11/2025



Nos agences

Agen	Nantes
Chambéry	Nanteuil-le-Haudouin (siège)
Clermont-ferrand	Salon-de-Provence
Joinville	Strasbourg
Le Mans	



Klaas All Road - Location Vente SAV Formation Financement
Siège social : 6 allée des primevères - 60440 Nanteuil-le-Haudouin
Tél : 01 43 00 55 96 | contact@klaas.fr